

Anschlussvarianten für 32 mm Abwasserschlauch (z.B. WECO)

Set air001.000.295

Im Anschlussset sind die Teile für den Anschluss an den WECO Wasserkasten sowie an die DN40 Abwasserleitungen enthalten.

Der Abwasserschlauch (2) wird in den Abzweig (3) „eingedreht“ und durch einen Gewindestift sicher gehalten. Der Luftschlauch (1) wird aufgesteckt.

Der Einsatz für den WECO Wasserkasten hat oben keine Dichtung, so dass das Y-Stück zur Reinigung einfach entnommen werden kann.

Der Anschluss kann mit dem Abzweig (3) nun wahlweise an eine DN40 Abwasserleitung (5) oder an die Anschlussgruppe (7) angeschlossen werden.

Für den Übergang auf andere Rohrgrößen können HT-Reduktionen eingesetzt werden.

Connection to the 32 mm drainage tube (e.g. WECO)

Set air001.000.295

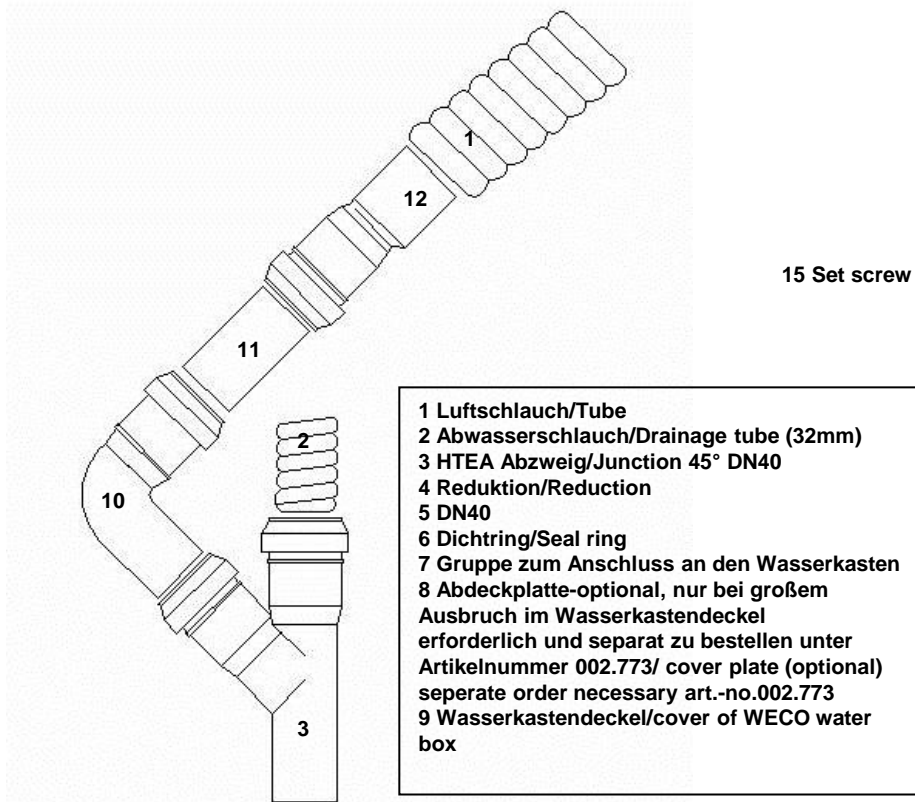
The connection set contains parts for the connection to the WECO water box as well as to the DN40 drainage tubes.

The drainage tube (2) is screwed into the junction (3) and fixed safely by a grub screw. The tube (1) is put on.

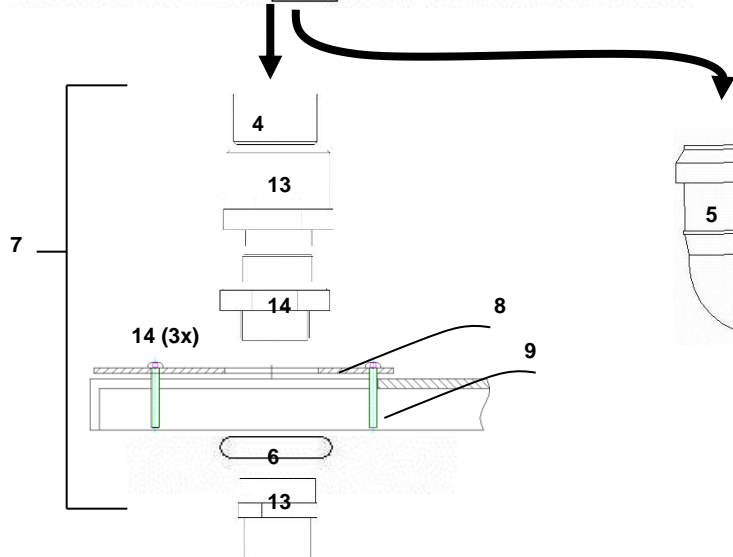

The inset for the WECO water box has no seal on the top of it so that the Y-part can easily be removed in the case of cleaning.

The junction (3) can now be connected optionally to DN40 drainage tube (5) or to the connection set (7).

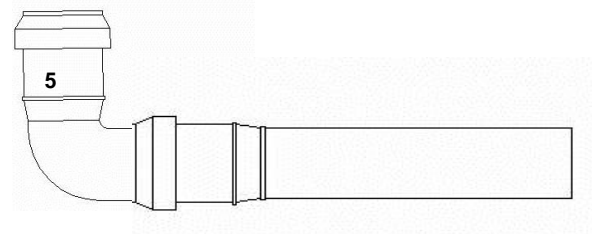
During the transitional phase to other pipe sizes HT-reductions may be used as temporary solution.



- 1 Luftschlauch/Tube
- 2 Abwasserschlauch/Drainage tube (32mm)
- 3 HTEA Abzweig/Junction 45° DN40
- 4 Reduktion/Reduction
- 5 DN40
- 6 Dichtring/Seal ring
- 7 Gruppe zum Anschluss an den Wasserkasten
- 8 Abdeckplatte-optional, nur bei großem Ausbruch im Wasserkastendeckel erforderlich und separat zu bestellen unter Artikelnummer 002.773/ cover plate (optional) separate order necessary art.-no.002.773
- 9 Wasserkastendeckel/cover of WECO water box



WECO Wasserkasten/Water box



Anschluss an Abwasserinstallation
Connection to the drainage fitting
(nicht im Anschlussset enthalten)
(not part of the connection set)